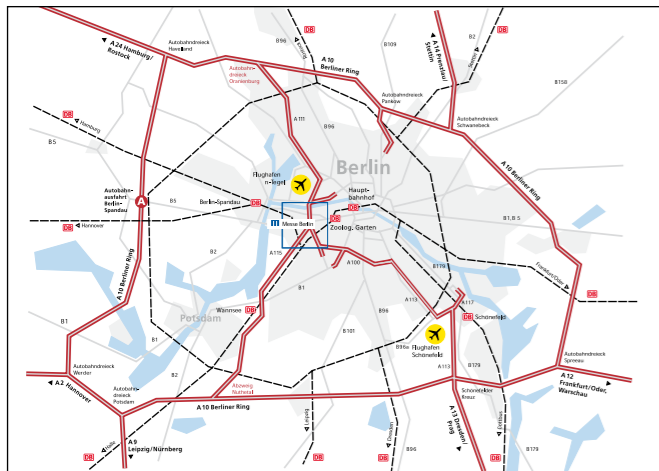


## Perfekte Verbindung · Best Connected



Das Leitsystem Richtung „Messegelände“ führt direkt auf die Stadtautobahnen zum AB Dreieck Funkturm, Ausfahrt „Messedamm“. Unmittelbar am Messegelände stehen 5.000 Pkw-Parkplätze zur Verfügung. Bei großen Veranstaltungen wird empfohlen, den Radiohinweisen zu folgen und das Leitsystem zu den 5.000 Zusatzparkplätzen am nahe gelegenen Olympiastadion zu nutzen. Von dort pendelt ein Shuttle zum Messegelände.

*The traffic guidance system to „Messegelände“ takes you directly via the city motorway system to the intersection at „Autobahn Dreieck Funkturm“. At this junction, take the „Messedamm“ exit. 5,000 parking spaces are situated in the direct vicinity of the exhibition grounds. For major events, we recommend that visitors coming by car follow radio announcements and use the 5,000 extra parking spaces available at the nearby Olympic Stadium, where a shuttle service will take them to the exhibition grounds and back again.*



### Umweltzone

Ab dem 01.01.2008 gilt in Berlin die Umweltzone. Die Umweltzone umfasst das Gebiet innerhalb des S-Bahnringes. Dieses Gebiet darf nur mit einer gültigen grünen Feinstaubplakette befahren werden. Das Messegelände und das ICC Berlin befinden sich außerhalb der Umweltzone. Anreisende mit dem Pkw, die über die Autobahn kommen und von den Anschlussstellen Messegelände/Messedamm direkt zur Messe fahren, befinden sich außerhalb der Zone und benötigen in diesen Fällen keine Plakette. Genauere Informationen unter [www.messe-berlin.de](http://www.messe-berlin.de) ► [Anreise & Aufenthalt](#)

### Environmental Protection Zone

An Environmental Protection Zone was established in Berlin effective 01 January 2008. This zone is defined as the inner city area within the "S-Bahnring". All motor vehicles entering this zone must have a valid green particulate emissions sticker. The Berlin Exhibition Grounds and ICC Berlin are located outside of the Environmental Protection Zone. For further information: [www.messe-berlin.com](http://www.messe-berlin.com) ► [Hotel & Travel Service](#)

Messe Berlin GmbH · Messedamm 22 · 14055 Berlin  
Tel. +49(0)30/3038-0 · Fax +49(0)30/3038-2325  
[www.messe-berlin.de](http://www.messe-berlin.de) · E-Mail [central@messe-berlin.de](mailto:central@messe-berlin.de)

### Messegelände Eingangsbereich Nord

U-Bhf. „Theodor-Heuss-Platz“ und „Kaiserdamm“  
S-Bhf. „Messe Nord/ICC“  
Bushaltestelle „Masurenallee“

### Exhibition Grounds Entrance Area North

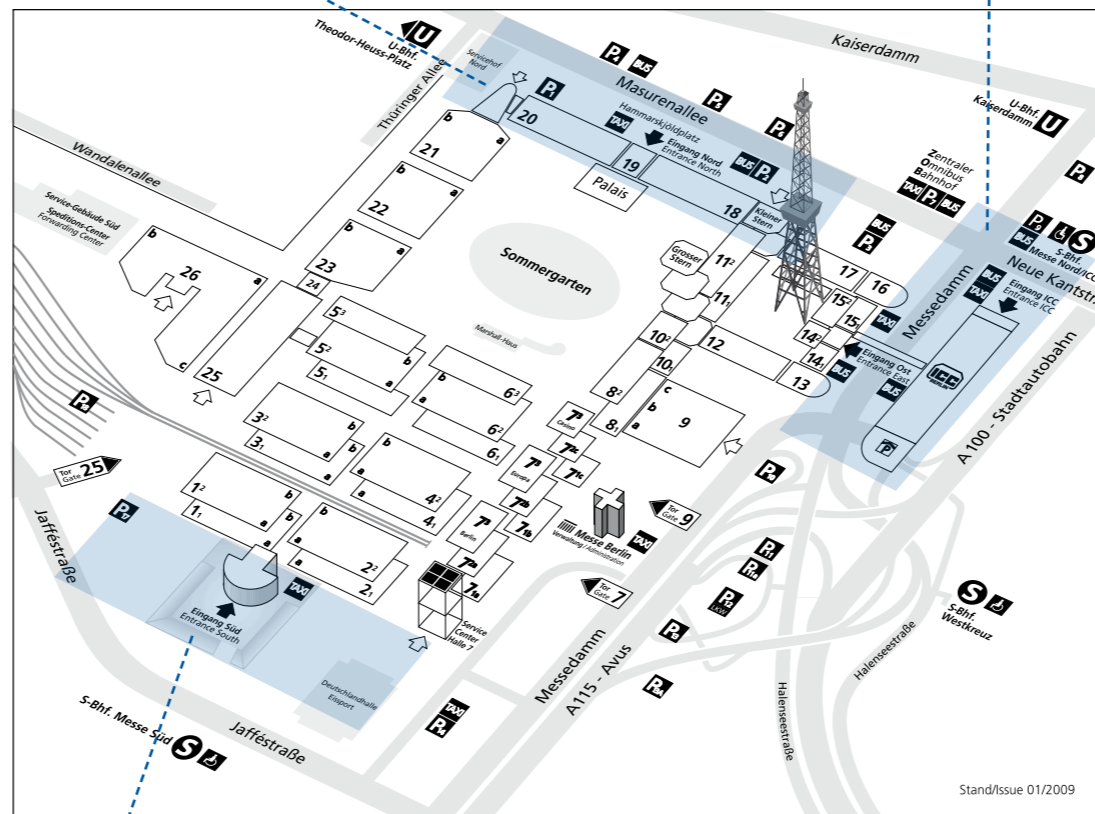
Underground - U-Bahn stations "Theodor-Heuss-Platz" and "Kaiserdamm"  
Urban railway - S-Bahn station "Messe Nord/ICC"  
Bus stop „Masurenallee“

### ICC Berlin/Messegelände Eingangsbereich Ost

S-Bhf. „Messe Nord/ICC“  
U-Bhf. „Kaiserdamm“  
Bushaltestelle „Messedamm/ZOB/ICC“

### ICC Berlin/Exhibition Grounds Entrance Area East

Urban railway S-Bahn station „Messe Nord/ICC“  
Underground - U-Bahn station "Kaiserdamm"  
Bus stop „Messedamm/ZOB/ICC“



### Messegelände Eingangsbereich Süd


S-Bhf. „Messe Süd“

### Exhibition Grounds Entrance Area South

Urban railway - S-Bahn station "Messe Süd"

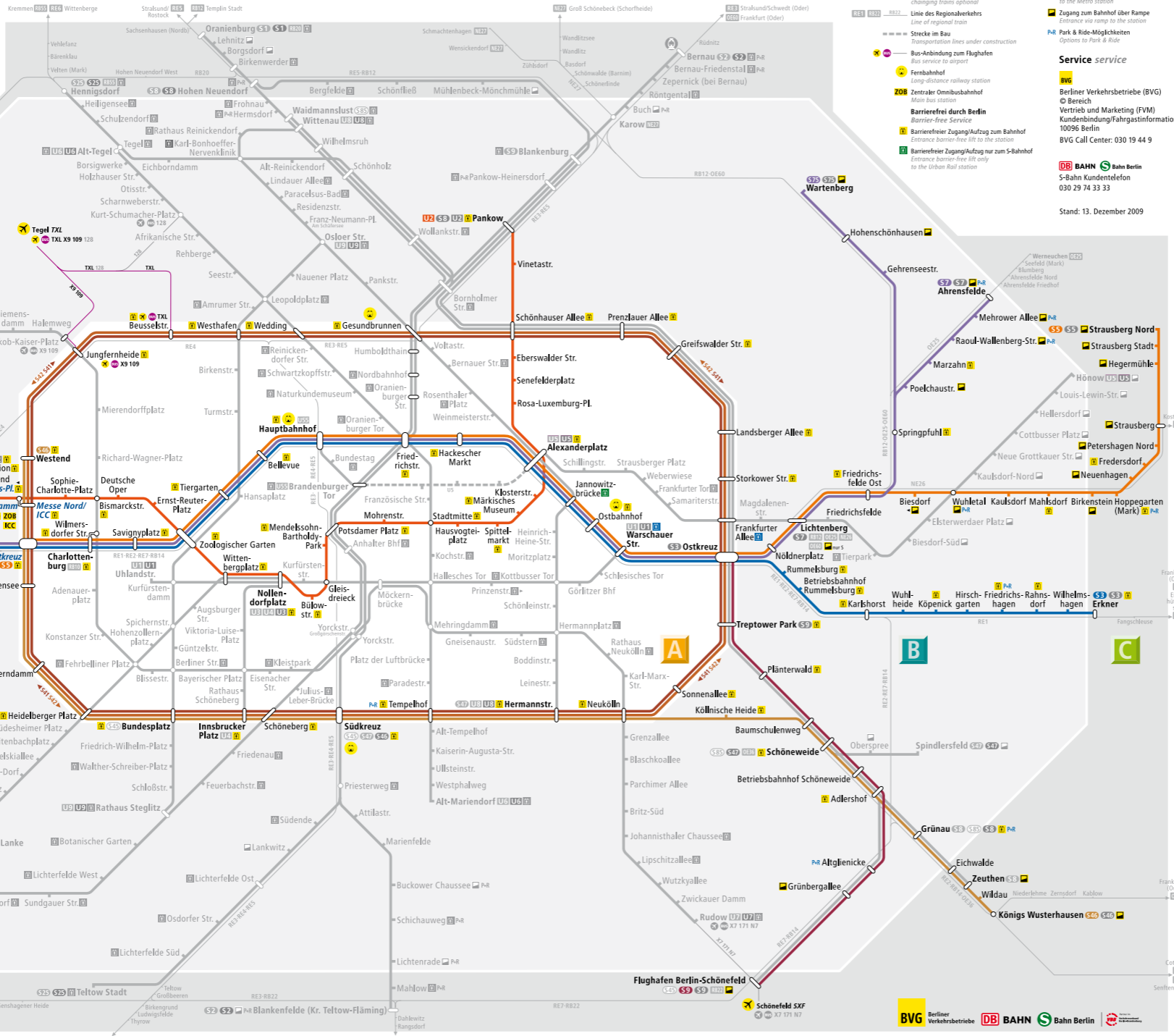
Für Ihre Verbindungssuche online empfehlen wir: [www.fahrinfo-berlin.de](http://www.fahrinfo-berlin.de)

For best connections please check [www.fahrinfo-berlin.de](http://www.fahrinfo-berlin.de)



Wie Sie uns finden  
How to find us

- S** 53 Wannsee → Oranienburg
- S** 53 Oranienburg → Wannsee
- S** 53 Teltow Stadt → Hennigsdorf
- S** 53 Hennigsdorf → Teltow Stadt
- S** 53 Erkner → Spandau
- S** 53 Spandau → Erkner
- S** 53 Ring C im Uhrzeigersinn
- S** 53 Ring D im Uhrzeigersinn
- S** 53 Flughafen Berlin-Schönefeld → Südkreuz (→ Bundesplatz)
- S** 53 Südkreuz (→ Bundesplatz) → Flughafen Berlin-Schönefeld
- S** 53 (nur Mo-Fr) (only Mon-Fri)
- S** 53 Königs Wusterhausen → Westend
- S** 53 Westend → Königs Wusterhausen
- S** 53 Spindlersfeld → Hermannstr.
- S** 53 Hermannstr. → Spindlersfeld
- S** 53 Spindlersfeld → Schöneweide
- S** 53 Schöneweide → Spindlersfeld
- S** 53 Strausberg Nord → Westkreuz
- S** 53 Westkreuz → Strausberg Nord
- S** 53 Strausberg Nord → Potsdam Hbf
- S** 53 Potsdam Hbf → Strausberg Nord
- S** 53 Ahrensfelde → Lichtenberg
- S** 53 Lichtenberg → Ahrensfelde
- S** 53 Wartenberg → Spandau
- S** 53 Spandau → Wartenberg
- S** 53 (Zeuthen → Grünau → Hohen Neuenhof)
- S** 53 (Hohen Neuenhof → Grünau → Zeuthen)
- S** 53 (Grünau → Pankow → Hohen Neuenhof)
- S** 53 (Hohen Neuenhof → Grünau → Waidmannslust)
- S** 53 (Nur Mo-Fr) (only Mon-Fri)
- S** 53 Flughafen Berlin-Schönefeld → Blankenburg
- S** 53 Blankenburg → Flughafen Berlin-Schönefeld
- S** 53 Flughafen Berlin-Schönefeld → Treptower Park
- S** 53 Treptower Park → Flughafen Berlin-Schönefeld



- S+U-Bahn-Linie mit Umsteigemöglichkeit**  
Urban Rail and Metro line, changing trains optional
- Linie des Regionalverkehrs**  
Line of regional train
- Strecke im Bau**  
Transportation lines under construction
- Bus-Abbindung zum Flughafen**  
Bus service to airport
- Fernbahnhof**  
Long-distance railway station
- Zentraler Omnibusbahnhof**  
Main bus station
- Barrierefrei durch Berlin**  
Barrier-free service
- Barrierefrei Zugang/Aufzug zum Bahnhof**  
Entrance barrier-free lift to the station
- Barrierefrei Zugang/Aufzug nur zum S-Bahnhof**  
Entrance barrier-free lift only to the Urban Rail station
- Barrierefrei Zugang/Aufzug nur zum U-Bahnhof**  
Entrance barrier-free lift only to the Metro station
- Zugang zum Bahnhof über Rampe**  
Entrance via ramp to the station
- Park & Ride-Möglichkeiten**  
Options to Park & Ride
- Service service**
- BVG**  
Berliner Verkehrsbetriebe (BVG)  
© Bereich Vertrieb und Marketing (FVM)  
Kundenbindung/Fahrgastinformation  
10096 Berlin  
BVG Call Center: 030 19 44 9
- DB BAHN**  
S-Bahn Berlin  
S-Bahn Kundentelefon  
030 29 74 33 33

Stand: 13. Dezember 2009

**Verkehrsverbindungen zum Messegelände**

M49, X34, X49, 104, 139, 218, 349

U2

S41, S42, S46, S3, S5, S7, S75

Bei Bedarf: P-B-Schuttle  
Parkplatz am Olympiastadion → Ausstellungsgebiete

## Anreise zum Messegelände und ICC Berlin Travelling to the Berlin Exhibition Grounds and ICC Berlin

Citybereich City area	in Richtung in the direction of	bis Haltestelle to stop /station
<b>S</b> 41, 46	Gesundbrunnen (südlicher S-Bahn-Ring)	Messe Nord/ICC
<b>S</b> 42	Schöneberg (nördlicher S-Bahn-Ring)	Messe Nord/ICC
<b>U</b> 2	Ruhleben	Kaiserdamm und Theodor-Heuss-Platz
<b>U</b> 2	Berlin-Tegel	
<b>BUS</b> 109 dann umsteigen in <b>S</b> 42	Zoologischer Garten Schöneberg	S-Bhf. Jungfernheide Messe Nord/ICC
<b>DB</b>	Berlin-Hauptbahnhof, Zoologischer Garten, Charlottenburg, Ostbahnhof, Lichtenberg	
<b>S</b> 3, 75	Spandau	Messe Süd
<b>DB</b>	Berlin-Schönefeld	
<b>BUS</b> SXF1 dann umsteigen in <b>S</b> 41		S-Südkreuz Messe Nord/ICC
<b>DB</b>	Spandau	
<b>S</b> 3 <b>S</b> 75	Erkner Wartenberg	Messe Süd Messe Süd
<b>DB</b>	Gesundbrunnen	
<b>S</b> 42	Schöneberg	Messe Nord/ICC
<b>DB</b>	Südkreuz	
<b>S</b> 41 <b>S</b> 46	Schöneberg/ Gesundbrunnen Westend	Messe Nord/ICC Messe Nord/ICC

### Für weitere Informationen/For further information:

- Berliner Verkehrsbetriebe **U** **BUS** Tel. +49(0)30/ 19449 [www.bvg.de](http://www.bvg.de)
- S-Bahn Berlin **S** Tel. +49(0)30/ 2974 3333 [www.s-bahn.berlin.de](http://www.s-bahn.berlin.de)
- Die Bahn **DB** Tel. +49(0)30/ 11861 [www.bahn.de](http://www.bahn.de)
- Berliner Flughäfen/Berlin Airports **U** **BUS** Tel. 0180 5 000 186 (0,12 Euro/angef. Min. für nationale Anrufe) [www.berlin-airport.de](http://www.berlin-airport.de)
- Hotel-Services smartfairs Tel. 01805 324 000 (0,12 Euro/angef. Min. für nationale Anrufe) [www.smartfairs.de](http://www.smartfairs.de)